

2023 年度学生アンケート 集計要旨

2024 年 2 月 15 日
学生委員会

1. アンケート回答数および回収率

- 総回答数 288 件 / 548 名 (回収率: 52%)
 - 参考: 2022 年度 50.8%, 2021 年度 66.8%, 2020 年度 31.8%
- 内訳 (学年)
 - 1 年生 62 件 (回収率: 41%)
 - 2 年生 75 件 (回収率: 45%)
 - 3 年生 73 件 (回収率: 44%)
 - 4 年生 78 件 (回収率: 45%)
- 内訳 (学部)
 - 教育学部 121 件 (回収率: 42%)
 - 国際教養学部 167 件 (回収率: 61%)
- 内訳 (出身区分)
 - 留学生以外: 237 (回収率: 55%)
 - 留学生: 51 (回収率: 43%)

2. 質問に関して (要約)

- 大学の施設利用 (表 1) と満足度 (表 2) について
 - 総合的に使用されているのは図書館、食堂、学生ラウンジ。
 - 満足度のグラフ (表 2) を見ると、いずれの施設も使用をすればそれなりに学生は満足している (ほとんどが満足かほぼ満足)。ただし、体育館に関してはそれなりに不満度も高い。
体育館の不満度の主な原因は暑さ・寒さ対策が不徹底であることにある。

回答 (体育高橋): 現時点で体育館に空調を設置することは難しいため、既に導入済みの温度/湿度計を基に非常扉や窓の開閉、扇風機の利用、運動強度・運動量の調節を以て、今以上に注意深く観察し、調整していきます。

- 4号館 (ラウンジ) について
 - 圧倒的に多かったのはペットボトルなどの飲み物や軽食など食べ物が売っている自販機。次いで、電子レンジや売店の要望も多かった。128 件の回答をテキストマイニングしたものが、表 3。回答の詳細は以下の通り。

回答 (総務会計課): 飲料自動販売機を導入しました。

要望数 (総回答 121 件)	詳細
71 件	自販機 (ペットボトルや軽食が買えるもの)
19 件	電子レンジ
18 件	軽食などが買える売店
3 件	ウォーターサーバー ソファ増席
2 件	充電のための USB ソケット コピー機
1 件	テレビ ホワイトボード (アイディアなどを出すため)

	クリスマスツリー（冬に） カーテン
--	----------------------

- 今後 Type-C の充電機が増えると思うので、USB ソケットは必要なくなる？
 - 自販機と売店を兼ねるものとしてセブンイレブンの自販機が提案されていた。
- 気になったのは、留学生からの以下の回答。同じようなことを思っている人が何人かいたため、要対応。
 - 「これは 4 号館とはあまり関係ないが、大学内の他の部分の見え方には問題がある。壁には虫の死骸や蜘蛛の巣がびっしりで、誰も掃除しないし、誰も気にしていないようで腹が立つ。私はこの大学や先生方が好きですが、廊下はひどい有様です。カフェテリアも、給水器の下のテーブルクロスがカビているし、壁紙も剥がれている。1 号館も 2 号館も不潔な内装に悩まされています。私はこの大学に誇りを持っているのに、大学を掃除する人が誰も気にしていないようで、気になります。」

回答（学生委員会）：貴重なご意見をありがとうございました。総務会計課から清掃部へ依頼し、対応しています。天井等のすぐに対応が難しい場所を除き、現在進めているところです。

- ラウンジの呼称については、種類が多すぎる（のと、ネットスラングなどの明らかにふざけたものがあつた）ため、別途検討が必要？ひとまずテキストマイニングをしたものが表 4。なお、最も多かった回答は「特にないです」。

回答（学生委員会）：4 号館ラウンジの呼称は決定に至らず、引き続き検討していきます。学生会にも協力を仰ぎ、新年度も引き続き募集する機会を設けたいと考えています。

- 呼称の詳細は以下の通り（明らかにふざけているものは除外）

せせらぎ	ラウンジ	開智ラウンジ	集いの間
Hot Lounge	アイディアの広場	柏ラウンジ	みんなの広場
International Relax Station: IRS	たいようひろば	Four lounge	ニコニコゾーン
カイチズルーム	学生広場	エール	そよかぜ
開智広場	開智 OPS	フリースペース	音楽
こもれびラウンジ	学習広場	カイザリヤ	よんっ！！！！
リラックススペース	おいでよカイチの森		

- 大学生生活の満足度について（表 5）
 - 概ね質問項目についてはほとんどの学生が満足をしている。というより、「不満」や「やや不満」と答えた人は、ほぼ全ての項目で同一回答をしているため、満足とを感じる人と不満を感じる人がきっちり分かれている。
 - 大学生活全般、学部全般に関しては 15%程度の人が「やや不満」ないしは「不満」を感じているが、これを多いと考えるか少ないと考えるかは要検討。
 - 最も不満度が高いものは「大学の雰囲気」（19%）。逆に授業の雰囲気は最も満足度が高い（82%）。
- サークル等の授業以外の活動については表 6
- 事務室対応の満足度について（表 7）
 - 事務に関しては総じて満足度が高い。事務処理の速さ（84%）、説明・アドバイスの的確さ（82%）、職員の対応（77%）。

- 逆に窓口開設時間に関しては、他の項目と比べて不満度が相対的に高い（満足度 68%、不満度 27%）。
- その他日常生活について（要旨）
 - 30%以上の学生が睡眠時間を「あまり取れていない」か「取れていない」を選択している。「きちんと取れている」の回答者はわずか 20%のみ。
 - 夜寝る時間で圧倒的に多いのは 0 時台（37.5%）、次いで 1 時台（22%）、2 時台（20%）。11 時台に寝ているのは 11%のみ。
 - 朝食を（ほとんど）食べない学生はそれなりに多い（43%）。食事の栄養バランスはそれなりに取れている（52%）が一番多いが、あくまで自己評価である。
 - 大学があるときの 1 日あたりの勉強時間は、1 時間未満が最も多い（43%）。次いで、1～2 時間（32%）、2～3 時間（13%）、5 時間以上（5%）、3～4 時間（4%）、4～5 時間（2%）。学年によっても勉強時間が異なる。
 - ここから、学生の睡眠時間の遅さは、勉強をしているからではないと思われる。アルバイトをしている学生が多いことから、そこに時間を取られている可能性がある。
- その他
 - アンケートには関連しないが、学生の中には、本学はさまざまところで Google フォームを使ったアンケートがなされているが、その結果がどのように活用されているかのフィードバックがないため、**アンケートに答えることに意義を見出せない**人がそれなりにいることを耳にしている。今回の回答率の低さは、そうした「フィードバックのないアンケート疲れ」みたいなものが背景にある可能性がある。

回答（学生委員会）：学生の皆さん、年末アンケートにご協力くださり、ありがとうございます。皆さんの意見を尊重し、今年年末アンケートの集計結果を公表することといたします。

また、来年度も教職員と在学生在が協力し合い、誇りに思う大学を目指してアンケートを継続していきます。今まで以上に、ご協力くださいますようお願いいたします。

表 1

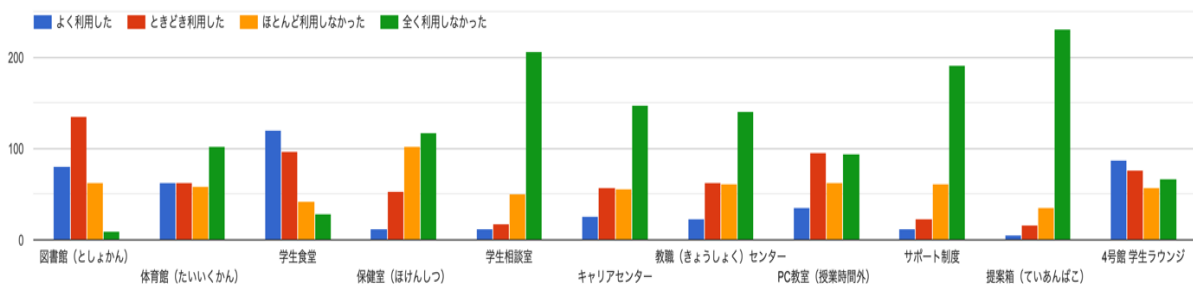


表 2

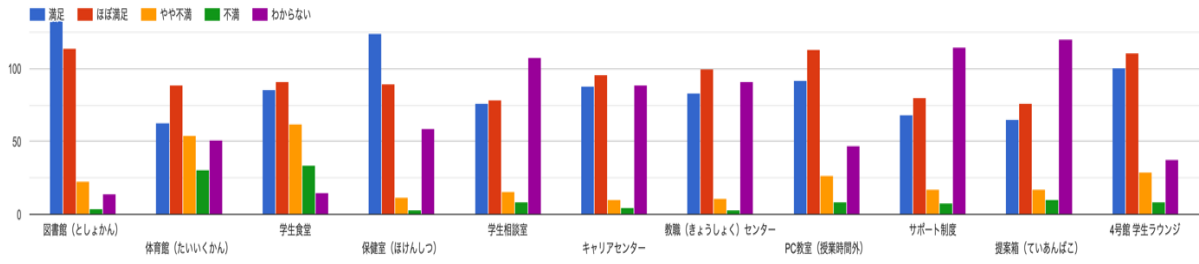


表 3

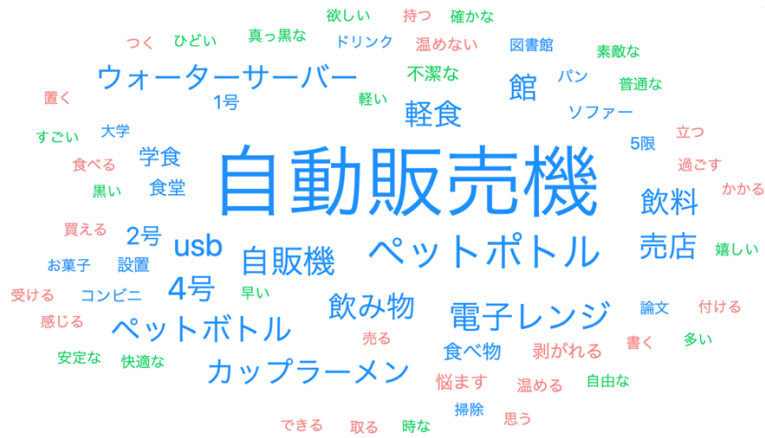


表 4



表 5

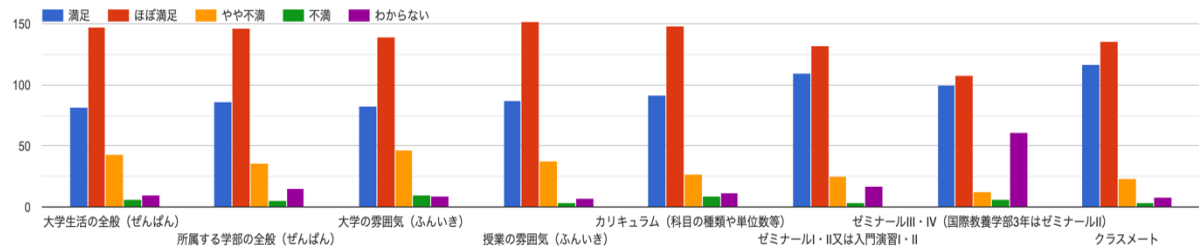


表 6

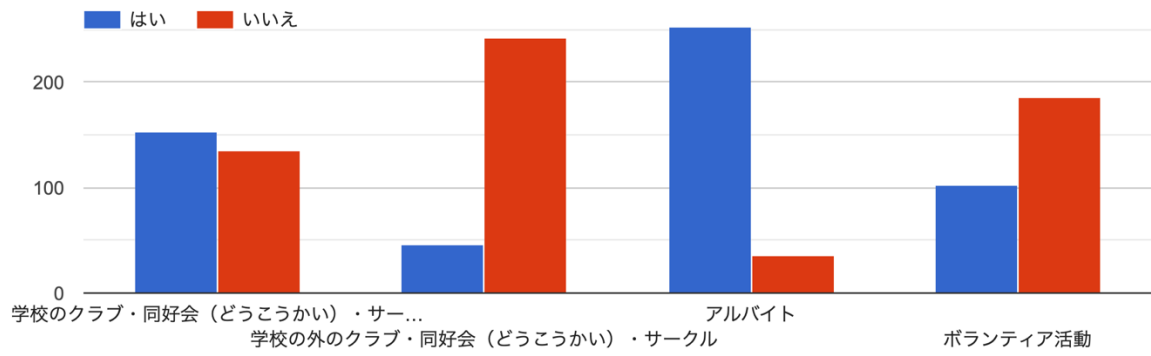


表 7

